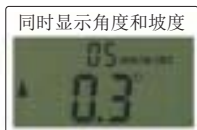


# 数显水平仪/坡度仪

使用温度: 0°C~50°C

背光

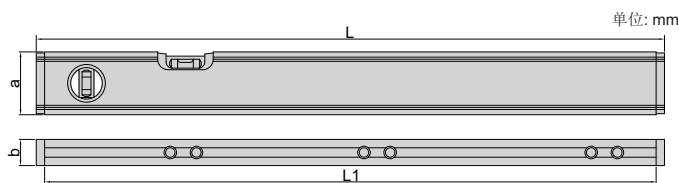
绝对水平面



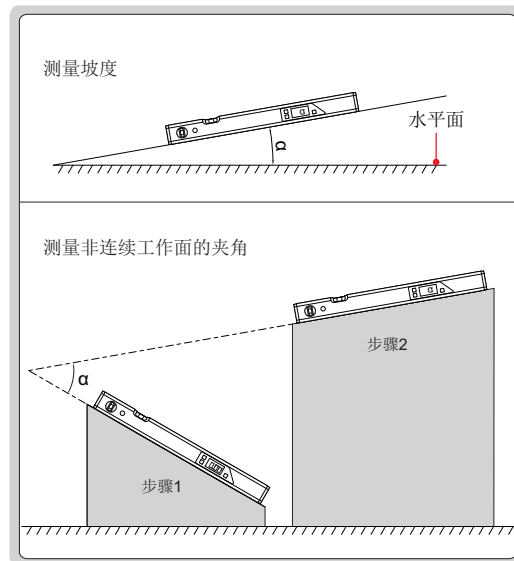
4910-400



4910-600



- 带横向和纵向水泡
- 可用作水平仪和坡度仪, 可测量非连续工作面的夹角
- 铝合金外框
- 底面带磁性
- 水平面永久保存在芯片中, 更换电池后不需重新置零
- 按键: 开/关, 相对/绝对测量, 数据保持, 蜂鸣(4910-400无), 单位(mm/m, %, in/ft) 转换(4910-400无), 背光
- 当底面朝上时显示随之翻转
- 两节7号电池
- 自动关机



型号	测量范围	分辨率	精度	备注*	L	L1	a	b
4910-400	0~360°	角度: 0.1°	±0.2°	可同时显示角度和坡度(坡度是以角度换算得到)	416mm	400mm	50mm	21mm
4910-600	0~360° (90°×4)	0°和90°时0.05°; 其它角度0.1°	0°和90°时±0.1°; 其它角度±0.2°	0°和90°时蜂鸣报警	600mm	585mm	60mm	25mm

\* mm/m=tan(°)×1000, 例如: 0.3°=tan(0.3)×1000=5mm/m